

# Fonds d'occasions mondiales Galileo

**Indice**  
Morningstar Actions Monde PME FM

**Catégorie**  
Actions de PME en majorité canadiennes

**Rendement Morningstar**  
Supérieur à la moyenne

**Risque Morningstar**  
Moyen

**Cote Morningstar™**  
★★★★

## Objectif de placement

Le Fonds vise la croissance du capital en investissant principalement dans les actions de sociétés de petite et moyenne taille situées à travers le monde qui devraient, selon les prévisions, profiter de la croissance future de l'économie.

## Analyse de la volatilité



Il est important de remarquer comment le rendement d'un modèle varie dans le temps. Les placements les plus volatils sont ceux qui connaissent les hausses ou baisses les plus extrêmes de leurs cours. En général, les investisseurs qui disposent d'un horizon temporel plus court devraient éviter les placements qui ont une volatilité plus élevée. Toutefois, il est à savoir qu'une certaine partie du risque lié aux investissements très volatils peut être contrebalancée avec un portefeuille correctement élaboré.

## Opérations

Date de création	14 novembre 2006
Actifs totaux(mil\$)	6,9
RFG	2,63 %
Structure de frais	Frais à l'entrée
Société de gestion	Galileo Global Equity Advisors Inc.
Téléphone	888 912 2288
Site Internet	www.galileofunds.ca

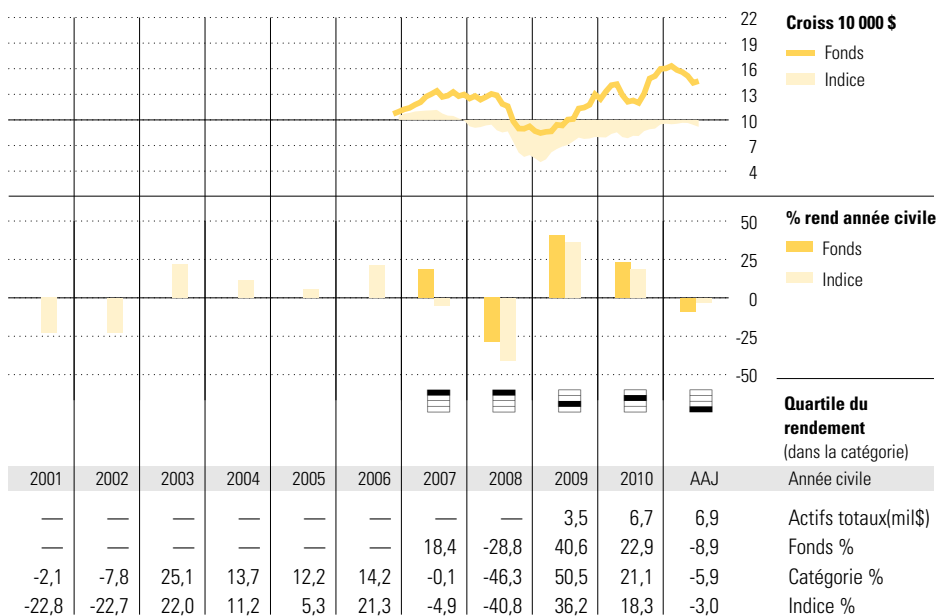
## Statistiques de risque et de rendement

Écart-type	3 ans	21,33
Ratio de Sharpe		0,38
Alpha		0,74
Bêta		0,81
R-carré		0,62

## Notes

Série F disponible  
RFG 1,49%

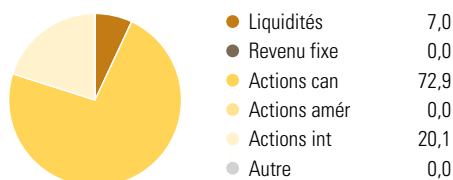
## Rendements au 31-07-2011



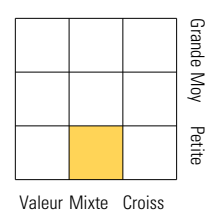
% Rendements annualisés	1 an	2 ans	3 ans	5 ans	10 ans	Depuis la création
Fonds	18,5	20,4	7,0	—	—	8,1
Catégorie	13,8	18,5	1,8	0,1	4,3	—
Indice	12,9	14,1	2,5	0,7	1,5	—

## Analyse du portefeuille au 31-07-2011

### Répartition



### Style des actions



### Capitalisation boursière %

Géante	3,1
Grande	3,3
Moyenne	22,7
Petite	55,2
Micro	15,8

### Dix principaux titres

	% actifs
Pure Energy Services Ltd	7,5
Secure Energy Services Inc.	6,6
Renegade Petroleum Ltd.	5,4
Essential Energy Services Ltd.	4,9
Canyon Services Group	4,5
PetroFrontier Corp.	4,2
Conifex Timber, Inc.	4,1
GasFrac Energy Services	3,9
Spartan Oil Corp Cda	3,8
Xinergy Ltd.	3,7
Nombre total de titres en portefeuille	32
Nombre total d'avoirs (participation)	31
Nombre total d'actions	26
Nombre total d'obligations	0

### Secteurs boursiers mondiaux

	% actions
Services publics	0,0
Énergie	68,6
Services financiers	3,0
Matériaux	16,0
Consommation discrétionnaire	3,2
Denrées de base	0,0
Services de télécommunications	0,0
Produits industriels	9,3
Soins de la santé	0,0
Technologie de l'information	0,0
Non classé	0,0

## Avis de non-responsabilité

### RENSEIGNEMENTS IMPORTANTS SUR LES FONDS COMMUNS DE PLACEMENT

Les Fonds Galileo (les « Fonds ») sont gérés par Fonds Galileo inc., laquelle est une filiale en propriété exclusive de Galileo Global Equity Advisors Inc.

Les cours des Fonds sont fournis uniquement à titre informatif. À moins qu'il ne soit autrement indiqué, toutes les informations visent les parts de catégorie A du fonds concerné.

Les parts du Fonds sont offertes aux fins de souscription uniquement aux résidents du Canada, à moins que les lois d'un autre pays ou territoire permettent qu'elles soient ainsi offertes aux résidents de tel pays ou territoire. Veuillez communiquer avec votre conseiller financier pour obtenir de plus amples renseignements. Le contenu du présent document ne doit pas être interprété comme constituant une offre de vendre des parts d'un fonds commun de placement à toute personne se trouvant dans un pays ou territoire où telle offre n'est pas permise par la loi, ni une sollicitation visant l'achat de telles parts par telle personne.

Le prospectus simplifié contient des renseignements importants à propos des Fonds et doit être lu attentivement avant d'investir dans un Fonds. Des frais de courtage, des commissions de suivi, des honoraires de gestion et d'autres frais peuvent être associés à un investissement dans un fonds commun de placement. Les données fournies sur le rendement prennent pour acquis que les distributions ont été réinvesties et ne tiennent pas compte des ventes, des rachats, des distributions ou des frais facultatifs, ni des impôts payables par un porteur de parts, qui auraient pour effet de réduire le rendement. Les fonds communs de placement ne sont pas couverts par la Société d'assurance-dépôts du Canada (SADC) ou par toute autre agence gouvernementale d'assurance-dépôts. Il se peut que le rendement passé ne puisse être répété. Pour obtenir des informations supplémentaires, veuillez consulter le prospectus simplifié.